

¿Cómo se tramitan las Ayudas de Fundación Mutua de Propietarios?

Manual para la Plataforma Web de ayudas

¿CÓMO SE TRAMITAN LAS AYUDAS DEL PROGRAMA SIN BARRERAS?

A través de la web : www.fundacionmpd.org

91 828 48 50 · 93 193 39 88 Noticias Agenda Contacto Acceso socio Ayudas 2021 – 2022 ES ▾

Fundación
MUTUA DE PROPIETARIOS
Viviendas sin barreras

Conócenos ▾ | Qué hacemos ▾ | Convocatorias Ayudas ▾ **ACCESO AYUDAS** HAZTE SOCIO

Trabajando por más Viviendas Sin Barreras

Conoce sus Historias Sin Barreras

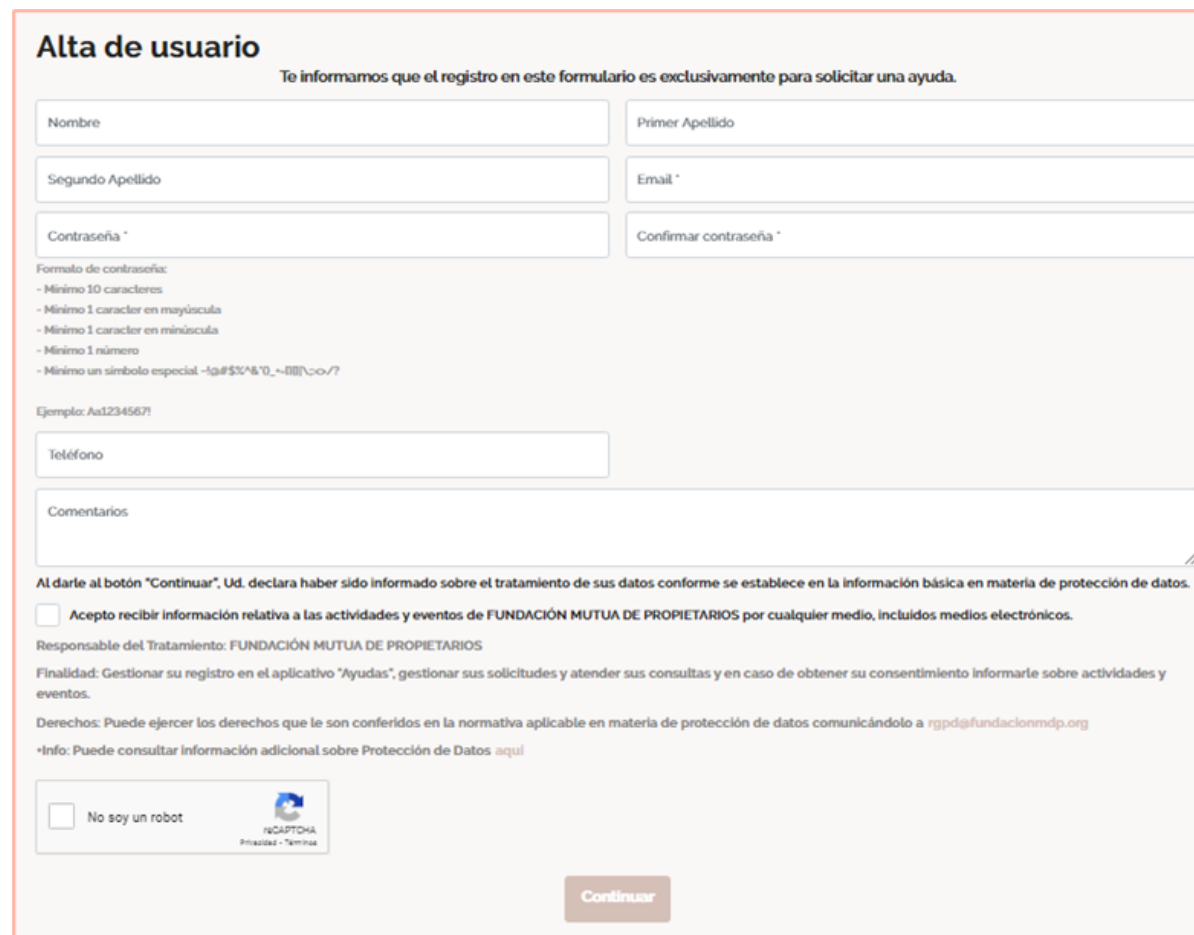


¿CÓMO SE TRAMITAN LAS AYUDAS DEL PROGRAMA SIN BARRERAS?

Plataforma de Ayudas del Programa Sin Barreras



The registration page features the Fundación logo at the top. Below it, the title 'Plataforma de Ayudas Programa Sin Barreras' is centered. A prominent brown button labeled 'Regístrate' is highlighted with a red arrow. Below this is a separator line with a small circle in the center. The text 'Si estás registrado introduce:' is followed by input fields for 'Email *' and 'Contraseña *'. A 'Recuperar contraseña' link is positioned below the password field. At the bottom, there is a reCAPTCHA 'No soy un robot' checkbox and an 'Acceder' button.



The 'Alta de usuario' form includes a disclaimer: 'Te informamos que el registro en este formulario es exclusivamente para solicitar una ayuda.' The form contains several input fields: 'Nombre', 'Primer Apellido', 'Segundo Apellido', 'Email *', 'Contraseña *', and 'Confirmar contraseña *'. A password strength indicator is provided below the password field, listing requirements such as 'Mínimo 10 caracteres' and 'Mínimo 1 carácter en mayúscula'. An example password 'Aa1234567!' is shown. There is also a 'Teléfono' field and a 'Comentarios' text area. A checkbox for 'Acepto recibir información...' is present, along with contact information for 'Fundación Mutua de Propietarios'. A reCAPTCHA 'No soy un robot' checkbox is at the bottom left, and a 'Continuar' button is at the bottom right.

¿CÓMO ACCEDER A LAS AYUDAS SI YA ESTAS REGISTRADO?

Usuarios ya registrados con Usuario y contraseña

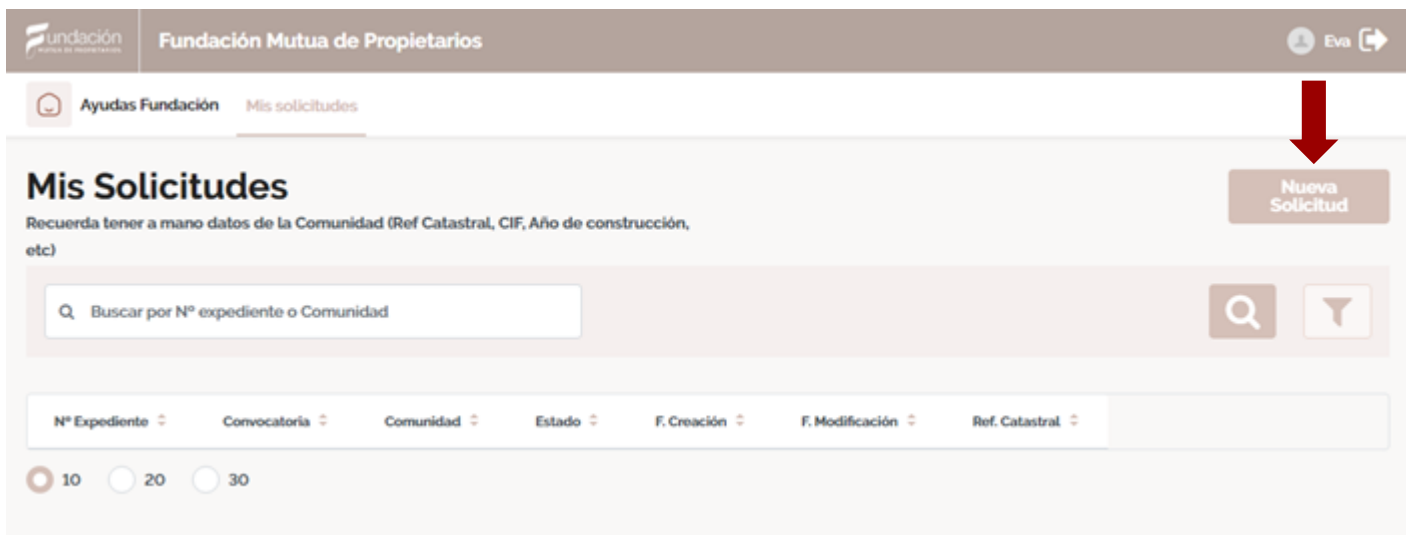


The image shows a login interface for the 'Plataforma de Ayudas Programa Sin Barreras'. At the top, there is the logo for 'Fundación MUTUA DE PROPIETARIOS' with the tagline 'Viviendas sin barreras'. Below the logo, the title 'Plataforma de Ayudas Programa Sin Barreras' is displayed. A large brown button labeled 'Regístrate' is positioned above a horizontal separator line. Below the line, the text 'Si estás registrado introduce:' is circled in red. Underneath this text are two input fields: 'Email *' and 'Contraseña *'. The password field includes a visibility icon. Below the input fields is a link for 'Recuperar contraseña'. A reCAPTCHA widget is present, featuring a checkbox labeled 'No soy un robot' and the reCAPTCHA logo with links for 'Privacidad' and 'Términos'. At the bottom of the form is a large brown button labeled 'Acceder'. A red arrow on the left points towards the login fields, and a red bracket on the right groups the 'Si estás registrado introduce:' text and the input fields.



¿CÓMO REGISTRAR UNA NUEVA SOLICITUD?

Paso 1 : Para solicitar una ayuda hay que registrar la comunidad con el botón **Nueva Solicitud**



Fundación Mutua de Propietarios

Ayudas Fundación Mis solicitudes

Mis Solicitudes

Recuerda tener a mano datos de la Comunidad (Ref Catastral, CIF, Año de construcción, etc)


Buscar por N° expediente o Comunidad

Nueva Solicitud

N° Expediente Convocatoria Comunidad Estado F. Creación F. Modificación Ref. Catastral

10 20 30

Paso 2: Rellenar los datos que se solicitan:



Introduce los siguientes datos antes de continuar

Seleccionar Convocatoria

Nombre de la Comunidad * Ref. Catastral *

Cancelar Crear

Debes de tener a mano la referencia catastral de la Comunidad de vecinos.

Puedes encontrarla en la página: [Sede Electrónica del Catastro - Inicio \(sedecatastro.gob.es\)](https://sede.catastro.gob.es/)



¿CÓMO SE RELLENA EN FASE SOLICITUD DE LA AYUDA?

Cumplimentar los datos y adjuntar documentos para cada BLOQUE

Expediente N° D2023-40
BASE: Convocatoria ayudas obras de accesibilidad (Madrid 2023)
CP Webinar

Solicitud de ayuda Borrador

Comunicación y Recordatorio

Datos básicos			Datos comunidad	
Creador blanca martin martin, raquelrodriguez@fundacionmdp.org, 663454500	Fecha creación 18/04/2023	Fecha modificación 18/04/2023	Nombre comunidad CP Webinar	Referencia catastral 5524861VK4752D

Documentación a aportar:
Cumplimenta los formularios y documentación solicitada en cada bloque y posteriormente dar al botón "Enviar a Revisión"

Enviar a revisión

Datos y declaración solicitud de ayuda	Datos personas y declaración	Documentación administrativa	Documentación técnica	Documentación presupuesto	Medición APP Zero Barreras
--	------------------------------	------------------------------	-----------------------	---------------------------	----------------------------

Declaración y solicitud de las ayudas
En curso

- Datos de la Comunidad de Propietarios (Promotor de las Obras)
- Datos del representante legal de la Comunidad de Propietarios
- Datos de la persona que tramita el expediente
- Declaración de la Solicitud de Ayudas

¿CÓMO SE RELLENA EN FASE SOLICITUD DE LA AYUDA?

Hay 6 bloques en ayudas directas y 7 bloques para ayudas financiación 0%

 Datos y declaración solicitud de ayuda	 Datos personas y declaración	 Documentación administrativa	 Documentación técnica	 Documentación presupuesto	 Medición APP Zero Barreras
--	---	--	---	---	--

Datos de personas que cumplen con los criterios de movilidad reducida (personas mayores de 75 años y/o con discapacidad) - Declaración Cesión datos

En curso

Listado con personas de más de 75 años y/o personas discapacidad con afectación a la movilidad ^

 Añadir persona

Nombre 	Apellidos 	Documento de Identidad	Certificado Discapacidad	Declaración Firmada	Acciones
		Pendiente	--	Pendiente	 
Raquel	Rodriguez Espinosa	Subido	--	Subido	 

¿CÓMO SUBIR LOS DOCUMENTOS DENTRO DE LOS BLOQUES?

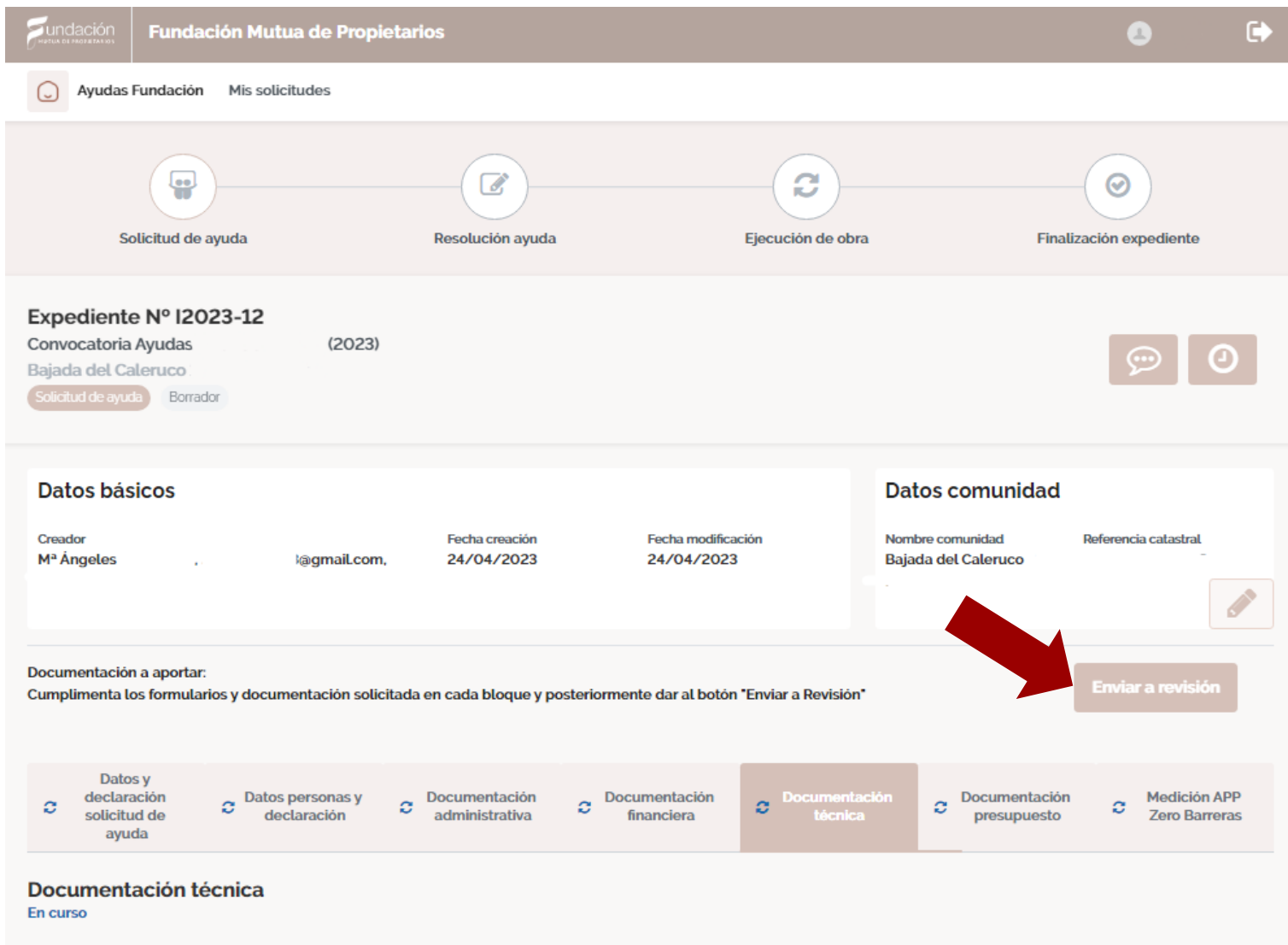
Para **subir** documentos:

- Arrastrar el documento
- Explorar y adjuntar el documento



The screenshot shows a navigation bar with several tabs: 'Datos y declaración solicitud de ayuda', 'Datos personas y declaración', 'Documentación administrativa', 'Documentación financiera', 'Documentación técnica' (highlighted), 'Documentación presupuesto', and 'Medición APP Zero Barreras'. Below the navigation bar, the 'Documentación técnica' section is active, showing 'En curso'. Underneath, there are two document upload sections: 'Proyecto de obras a ejecutar' and 'Licencia de Obras o Permiso de Obras (otorgado)'. Each section contains a dashed box with the text 'Arrastra aquí los documentos' and a 'Subir documento' button with an upload icon. Two red arrows point to the 'Arrastra aquí los documentos' text and the 'Subir documento' button in the first section.

UNA VEZ COMPLETADOS TODOS LOS APARTADOS ¿CÓMO LA ENVÍO A REVISIÓN?



The screenshot shows the user interface of the 'Fundación Mutua de Propietarios' web application. At the top, there is a navigation bar with the logo and the text 'Fundación Mutua de Propietarios'. Below this, there are two tabs: 'Ayudas Fundación' and 'Mis solicitudes'. The main content area features a progress bar with four steps: 'Solicitud de ayuda', 'Resolución ayuda', 'Ejecución de obra', and 'Finalización expediente'. The current step is 'Solicitud de ayuda'. Below the progress bar, there is a section for 'Expediente N° I2023-12' with details like 'Convocatoria Ayudas (2023)' and 'Bajada del Caleruco'. There are two buttons: 'Solicitud de ayuda' and 'Borrador'. Below this, there are two panels: 'Datos básicos' and 'Datos comunidad'. The 'Datos básicos' panel shows 'Creador Mª Ángeles', 'Fecha creación 24/04/2023', and 'Fecha modificación 24/04/2023'. The 'Datos comunidad' panel shows 'Nombre comunidad Bajada del Caleruco' and 'Referencia catastral'. A red arrow points to the 'Enviar a revisión' button. Below the panels, there is a section for 'Documentación a aportar' with the instruction 'Cumplimenta los formularios y documentación solicitada en cada bloque y posteriormente dar al botón "Enviar a Revisión"'. At the bottom, there is a progress bar for the documentation steps: 'Datos y declaración solicitud de ayuda', 'Datos personas y declaración', 'Documentación administrativa', 'Documentación financiera', 'Documentación técnica', 'Documentación presupuesto', and 'Medición APP Zero Barreras'. The 'Documentación técnica' step is currently active. Below this, there is a section for 'Documentación técnica' with the status 'En curso'.

Una vez todo complementado, pulsar el botón:

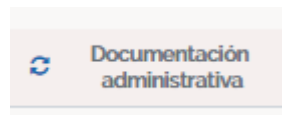
Enviar a revisión

NOTA: No se puede enviar a revisión si no están todos los bloques cumplimentados

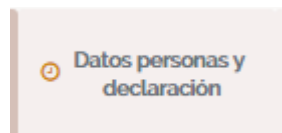
ESTADOS DE LOS BLOQUES DE DOCUMENTACIÓN



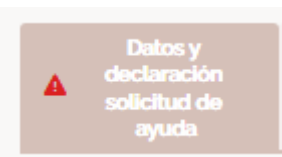
Los estados de los bloques se catalogan según los siguientes iconos:



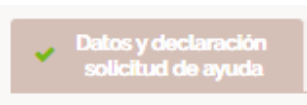
El icono **azul** significa que el bloque está en estado borrador



El icono **naranja** significa que el bloque está pendiente de revisión por parte de Fundación



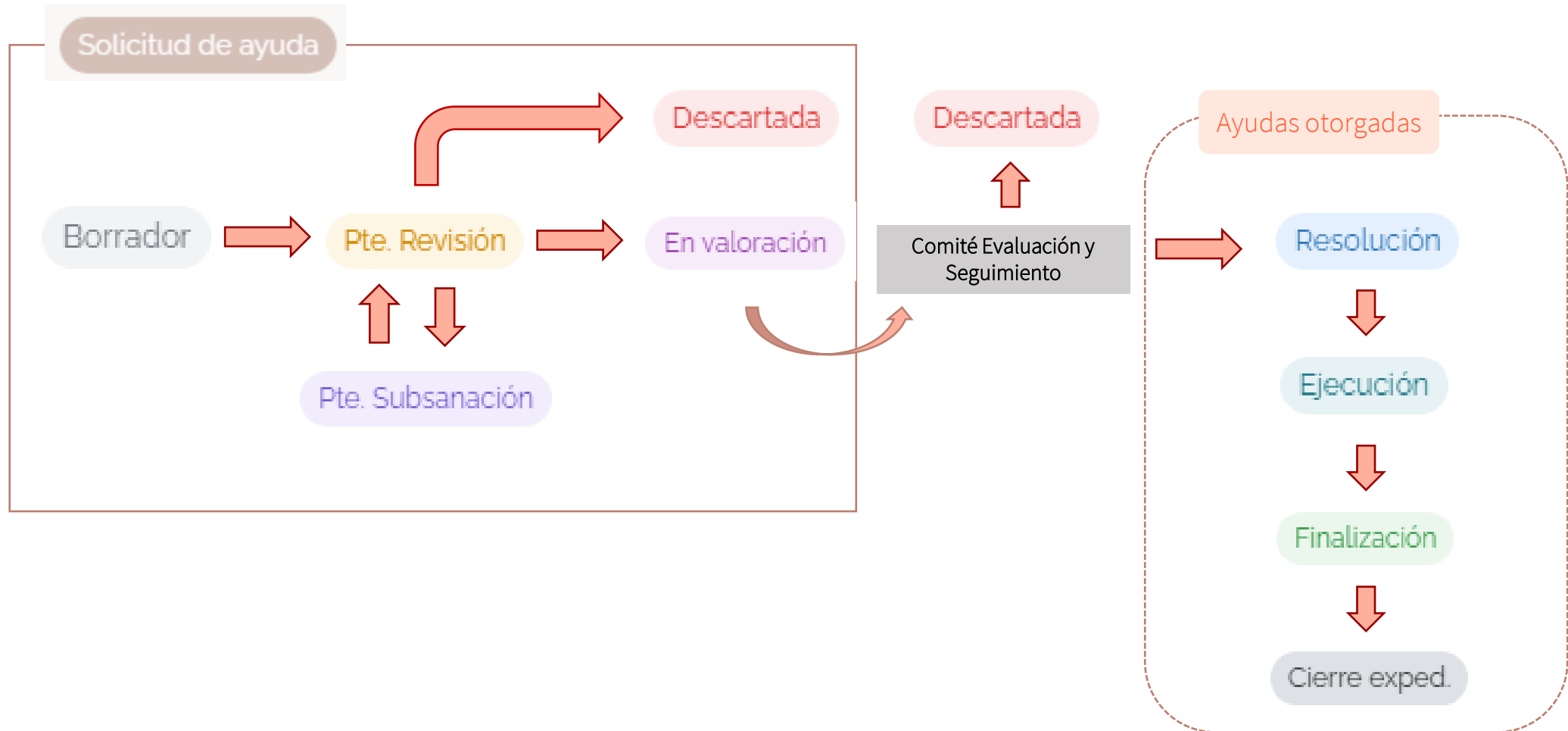
El icono **rojo** significa que el bloque debe de ser atendido por el solicitante, deberá revisar que falta para ser aprobado todo el bloque.



El icono **verde** significa que el bloque está revisado, validado y completado.

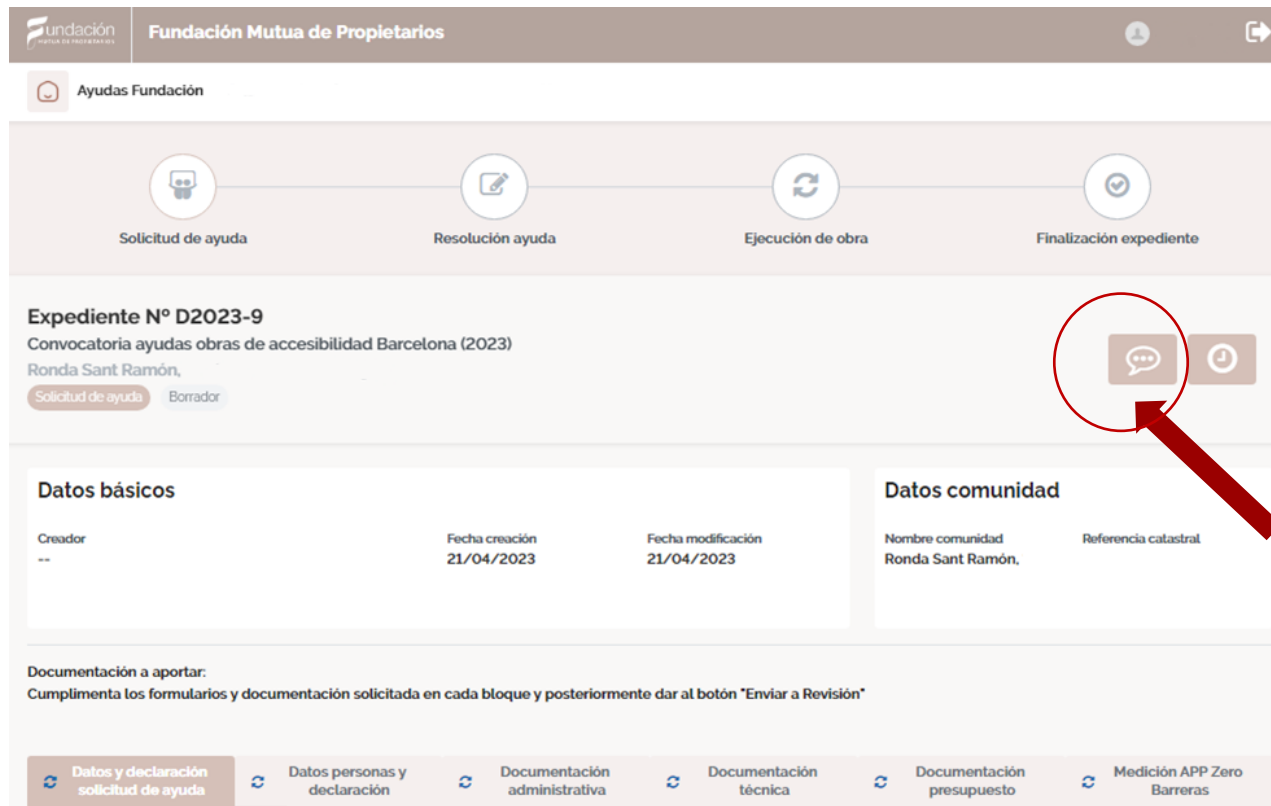


¿CUÁLES SON LAS FASES DE UNA SOLICITUD?

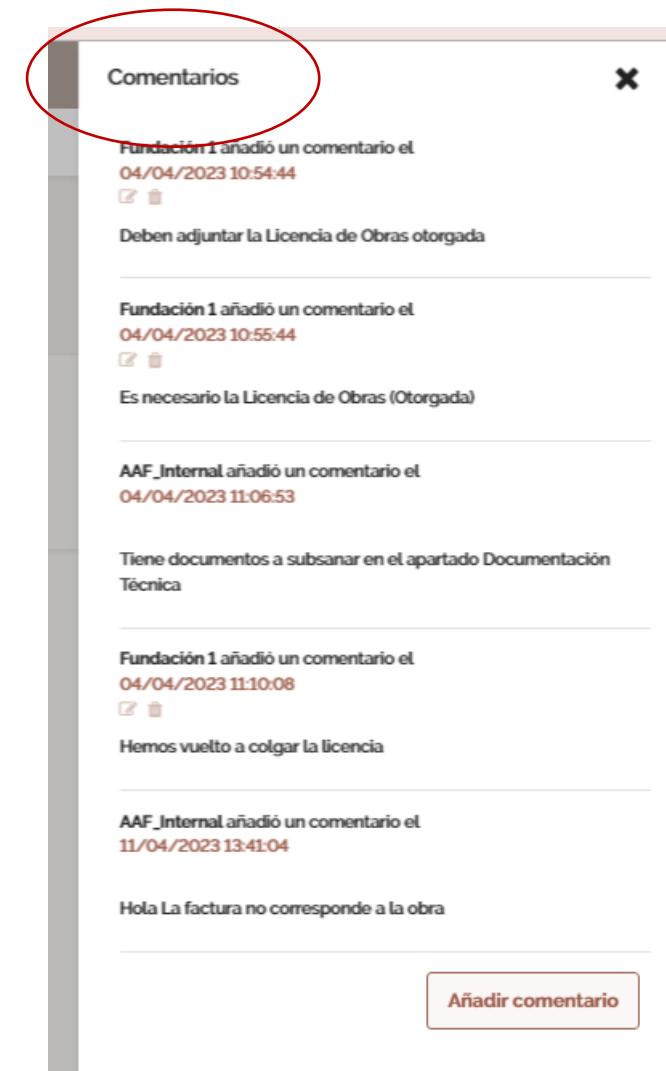


¿CÓMO NOS COMUNICAMOS SOLICITANTE Y FUNDACIÓN?

1) A través del aplicativo web en el apartado comentarios.



The screenshot shows the 'Ayudas Fundación' interface. At the top, there's a navigation bar with the logo and 'Fundación Mutua de Propietarios'. Below it, a progress bar shows four stages: 'Solicitud de ayuda', 'Resolución ayuda', 'Ejecución de obra', and 'Finalización expediente'. The main content area displays 'Expediente N° D2023-9' with details: 'Convocatoria ayudas obras de accesibilidad Barcelona (2023)', 'Ronda Sant Ramón', and buttons for 'Solicitud de ayuda' and 'Borrador'. A red circle highlights a comment icon (speech bubble) next to a clock icon. Below this, there are two sections: 'Datos básicos' and 'Datos comunidad'. 'Datos básicos' includes 'Creador' (---), 'Fecha creación' (21/04/2023), and 'Fecha modificación' (21/04/2023). 'Datos comunidad' includes 'Nombre comunidad' (Ronda Sant Ramón) and 'Referencia catastral'. At the bottom, there's a section 'Documentación a aportar' with a note: 'Cumplimenta los formularios y documentación solicitada en cada bloque y posteriormente dar al botón "Enviar a Revisión"'. A horizontal menu at the very bottom contains icons and labels for: 'Datos y declaración solicitud de ayuda', 'Datos personas y declaración', 'Documentación administrativa', 'Documentación técnica', 'Documentación presupuesto', and 'Medición APP Zero Barreras'.



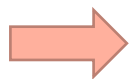
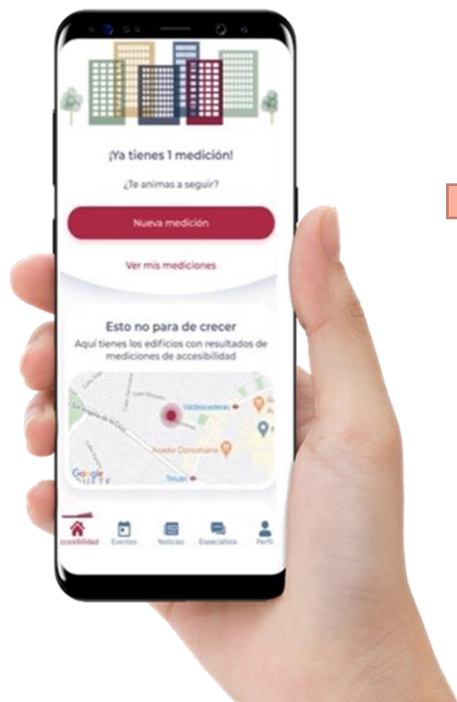
The screenshot shows the 'Comentarios' (Comments) section. The title 'Comentarios' is circled in red. The section contains a list of comments with timestamps and actions (reply and delete icons). The comments are:

- Fundación 1** añadió un comentario el 04/04/2023 10:54:44. Deben adjuntar la Licencia de Obras otorgada.
- Fundación 1** añadió un comentario el 04/04/2023 10:55:44. Es necesario la Licencia de Obras (Otorgada).
- AAF_Internal** añadió un comentario el 04/04/2023 11:06:53. Tiene documentos a subsanar en el apartado Documentación Técnica.
- Fundación 1** añadió un comentario el 04/04/2023 11:10:08. Hemos vuelto a colgar la licencia.
- AAF_Internal** añadió un comentario el 11/04/2023 13:41:04. Hola La factura no corresponde a la obra.

At the bottom right, there is a button labeled 'Añadir comentario'.

2) Mediante correo electrónico solo para dudas a : solicitudes@fundacionmdp.org

¿CÓMO REALIZAR LA MEDICIÓN DEL ÍNDICE DE ACCESIBILIDAD?



App Zero Barreras :

Aplicación para móvil que permite de una forma sencilla medir el **Índice de Accesibilidad de los edificios de viviendas** identificando cuáles son las barreras arquitectónicas a las que se debe enfrentar una **persona con movilidad reducida** al acceder a su finca.

Nota Importante: Las medidas se tendrán que hacer in-situ, realizando el recorrido desde la calle hasta el vestíbulo.

Este valor se utilizará para el **desempate entre candidaturas** que hayan obtenido la misma puntuación por los criterios establecidos, y se declinará para aquella Comunidad de Propietarios que tengan un índice de accesibilidad menor.





@fundacionmdp | @fundaciomdp
www.fundacionmpd.org